


MEDIEN-CALL: Q2 2024

Stefan Klebert, CEO

Bernd Brinker, CFO

Düsseldorf, 7. August 2024

HERZLICH WILLKOMMEN



- Während der Präsentation bitte **das Mikrofon stummschalten**
- Nutzen Sie in unserer Q&A-Runde bitte die „**Hand heben**“-**Funktion**
- Wenn Sie Ihre Frage stellen, möchten wir Sie bitten, **die Kamera einzuschalten**

HIGHLIGHTS Q2 2024

Stefan Klebert, CEO



A photograph of a modern office hallway. On the white wall, the GEA logo is displayed in large, blue, stylized letters. To the right of the logo, the slogan "Engineering for a better world." is written in a smaller, blue, sans-serif font. In the foreground, a glass railing with a wooden handrail is visible. Several people are walking in the hallway, their figures slightly blurred, suggesting movement. The lighting is bright and even.

GEA Engineering
for a better
world.


GEA setzt erfolgreiche Entwicklung im ersten Halbjahr fort und macht erneut deutliche Fortschritte bei der Profitabilität.

GEA mit erneut deutlicher Verbesserung der EBITDA¹-Marge

	Q2 2024	Q2 2023	Veränd. in %
Auftragseingang	1.289 Mio. EUR	1.381 Mio. EUR	-6,7% -3,5% organisch
Umsatz	1.323 Mio. EUR	1.342 Mio. EUR	-1,4% +1,6% organisch
EBITDA ¹ EBITDA ¹ -Marge	201 Mio. EUR 15,2%	192 Mio. EUR 14,3%	+4,7% +0,9%p
ROCE ^{1,2}	32,3%	33,8%	-1,5%p

¹ Vor Restrukturierungsaufwand | ² Durchschnitt der letzten 4 Quartale

Daher haben wir unsere Prognose für das GJ 2024 erhöht



Organischer Umsatz
(währungs- und portfoliobereinigt)
% ggü. Vorjahr

2,0-4,0
(unverändert)

(Vorjahr: 8.4%)



EBITDA-Marge
(vor Restrukturierungsaufwand)
%

14,9-15,2
(vorher 14,5-14,8)

(Vorjahr: 14.4%)



ROCE
(vor Restrukturierungsaufwand)
%

32,0-35,0
(vorher 29,0-34,0)

(Vorjahr: 32.7%)

Prognose wurde am 10. Juli 2024 angehoben.



Das TIME Magazine und Statista haben über **5.000 Unternehmen** analysiert, um **die 500 nachhaltigsten Unternehmen der Welt 2024** zu ermitteln

GEA ist global auf

PLATZ 33

und in Deutschland auf

PLATZ 3

Quelle: [World's Most Sustainable Companies 2024](#) | TIME

DEEP DIVE Q2 2024

Bernd Brinker, CFO





Separation & Flow Technologies (SFT)



Auftragseingang
Mio. EUR

Q2 23

378

Q2 24

389

Organischer Auftragseingang
↑ 11,0% gegenüber Vorjahr



Umsatz
Mio. EUR

381

383

Organischer Umsatz
↑ 7,3% gegenüber Vorjahr



EBITDA¹
Mio. EUR

26,1%

99

27,3%

104

EBITDA¹ Marge
↑ auf 27,3%

¹ vor Restrukturierungsaufwand



Liquid & Powder Technologies (LPT)



Auftragseingang
Mio. EUR

Q2 23

453

Q2 24

400

Organischer Auftragseingang
↓ 9,9% gegenüber Vorjahr



Umsatz
Mio. EUR

434

416

Organischer Umsatz
↓ 2,4% gegenüber Vorjahr



EBITDA¹
Mio. EUR

9,2%

40

10,2%

43

EBITDA¹ Marge
↑ auf 10,2%

¹ vor Restrukturierungsaufwand



Food & Healthcare Technologies (FHT)



Auftragseingang
Mio. EUR

Q2 23

Q2 24

287

254

Organischer Auftragseingang
↓ 11,5% gegenüber Vorjahr



Umsatz
Mio. EUR

249

240

Organischer Umsatz
↓ 3,8% gegenüber Vorjahr



EBITDA¹
Mio. EUR

6,1%
15

9,8%
24

EBITDA¹ Marge
↑ auf 9,8%

¹ vor Restrukturierungsaufwand



Farm Technologies (FT)



Auftragseingang
Mio. EUR

Q2 23

Q2 24

189

158

Organischer Auftragseingang
↓ 12,8% gegenüber Vorjahr



Umsatz
Mio. EUR

195

190

Organischer Umsatz
↑ 1,4% gegenüber Vorjahr



EBITDA¹
Mio. EUR

15,2%


14,9%

30

28

EBITDA¹ Marge
↓ auf 14,9%

¹ vor Restrukturierungsaufwand



Heating & Refrigeration Technologies (HRT)



Auftragseingang
Mio. EUR

Q2 23

Q2 24

130

142

Organischer Auftragseingang
↑ 8,8% gegenüber Vorjahr



Umsatz
Mio. EUR

144

144

Organischer Umsatz
↓ 0,6% gegenüber Vorjahr



EBITDA¹
Mio. EUR

11,4%

12,5%

16

18

EBITDA¹ Marge
↑ auf 12,5%

¹ vor Restrukturierungsaufwand

Ratingagenturen Moody's und Fitch heben Kreditrating für GEA weiter an


	Fitch (Mai 2024)	Moody's (Juni 2024)
Rating	BBB (unverändert)	Baa1 ↑ (vorher Baa2)
Ausblick	↑ positiv (vorher stabil)	stabil (vorher positiv)

AUSBLICK GJ 2024

Stefan Klebert, CEO



Deutlich erhöhte Prognose für das Geschäftsjahr 2024



Organischer Umsatz
(währungs- und portfoliobereinigt)
% ggü. Vorjahr

2,0-4,0
(unverändert)

(Vorjahr: 8.4%)



EBITDA-Marge
(vor Restrukturierungsaufwand)
%

14,9-15,2
(vorher 14,5-14,8)

(Vorjahr: 14.4%)



ROCE
(vor Restrukturierungsaufwand)
%

32,0-35,0
(vorher 29,0-34,0)

(Vorjahr: 32.7%)

Ausblick: GEAs Kapitalmarkttag am 2. Oktober



Vorstellung von GEAs strategischen
Plänen und Zielen bis 2030



Sie sind eingeladen, an
der Veranstaltung
teilzunehmen



Weitere Details werden
bald bekanntgegeben

FRAGEN & ANTWORTEN

Stefan Klebert, CEO

Bernd Brinker, CFO

GEA Engineering
for a better
world.

GEA.com